



SENDVIČOVÉ PANELY

Doplňky



HREBEŇ


Určenie časti, v ktorej sa vykonáva rezanie, je veľmi dôležitý krok v príprave celkovej dĺžky panelov. Musíme zohľadniť rozmer rezu a rovnako aj myslieť na samotný smer montáže.

V prípade narezania sendvičových panelov nie je možné proces zvrátiť späť a preto je veľmi dôležité vopred premyslieť spôsob montáže jednotlivých panelov.

Po namontovaní strešných sendvičových panelov je potrebné na spodku hrebeňovej časti umiestniť prinitovaním tzv. „Podhrebeňové lemovanie“. Jeho úlohou, okrem estetického interiérového prvku, je aj zabránenie prieniku polyuretánovej peny do vnútorného priestoru.

Polyuretánovú penu je potrebné implementovať do prázdneho priestoru medzi panelmi, čím dosiahneme utesnenie prázdneho priestoru.

Po vytvrdnutí peny je potrebné odrezat' prípadné zvyšky a vložiť po oboch stranách hrebeňa tvarové tesnenie. Na záver prichádza hrebeňáč, ktorý uzatvára hrebeňovú časť strechy.





ODKVAP


Montáž odkvapovej časti je možné realizovať viacerými spôsobmi. Vždy je potrebné zvážiť okolnosti každej stavby, projektovej dokumentácie, prípadne usmernenia stavbyvedúceho.

Všeobecné riešenie montáže v odkvapovej časti môžete vidieť na obrázku.

Prvotným krokom je umiestnenie malého odkvapového lemovania na spodnú časť panelu.

Následne pristúpime k montáži vrchného lemovania, ktorého dĺžka prednej steny je závislá od výšky samotného panelu.

Najpodstatnejšou časťou je upevnenie žlabového háku, ktorého spoj musí byť pevný aby zládal nápor vody v žlaboch. Realizujeme ho z tohto dôvodu kotviacimi prvkami, ktoré prechádzajú celým strešným profilom. Kotviaci prvok prechádza vrchom vlny až do spodnej časti panelu. Prienik cez panel musí byť dodatočne zaizolovaný, aby nedošlo k prieniu vody do jadra panelu.






DOPLNKY KU SENDVIČOVÝM PANELOM

PODHREBEŇOVÉ LEMOVANIE

na sendvičový panel



ODKVAPOVÉ LEMOVANIE

na sendvičový panel - veľké



ODKVAPOVÉ LEMOVANIE

na sendvičový panel so snehovou zábranou



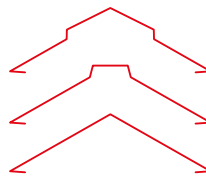
ODKVAPOVÉ LEMOVANIE

na sendvičový panel - malé




HREBENÁČE

na sendvičový panel



VONKAJŠÍ A VNÚTORNÝ ROH

na sendvičový panel




ODKVAPOVÝ MASKOVACÍ RÁM

na sendvičový panel

**BOČNÉ LEMOVANIE**

na sendvičový panel

**KRYCÍ RÁM**

kontaktnéj oblasti sendvičových panelov

**MASKOVACIA LIŠTA**

kontaktnéj oblasti sendvičových panelov

**KRYCÍ HREBEŇOVÝ PÁS**

na strešný sendvičový panel





INFOLINKA
0800 800 876
www.maslen.sk